

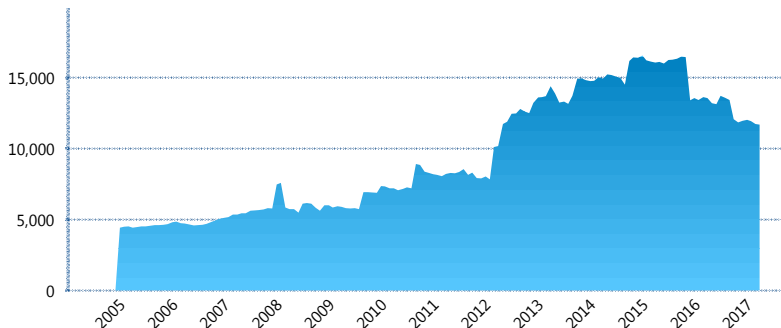
I. INFORMACIÓN FINANCIERA

I) Detalles del Fondo

Detalles del Fondo	
Razón Social	Fondo Profuturo SB1, S.A. de C.V., SIEFORE
Inicio de Operaciones	23/09/2004
Tipo de Fondo	Básica
Clave Bolsa	PROF-B1
Activos Administrados *	11,701
ISIN	MX54PR3B0022
Comisión Anual	1%
Administrador	Profuturo G.N.P., S.A. de C.V., Afore
Director General	Lic. Arturo García Rodríguez
Presidente del Consejo	Alberto Baillères González

Activos Administrados *

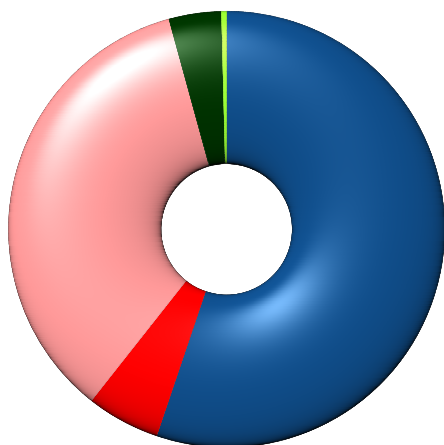
\$11,701



*Cifras en millones de pesos

Contiene el efecto de fusiones, cortes transversales y transferencias por edad. Para mayor información consultar: <http://www.consar.gob.mx/gobmx/Aplicativo/Factsheets/EC/ECSAR.pdf>

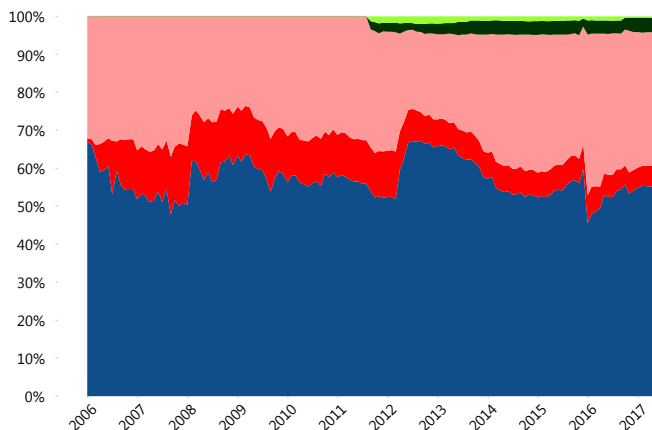
II) Inversiones



Deuda	55.19%
Gubernamental	
Deuda Internacional	5.44%
Deuda Nacional	35.10%
Renta Variable Internacional	3.88%
Renta Variable Nacional	0.38%

Tipo de Instrumento		Profuturo (SB1)	Sistema Básicas 1**
Renta Variable Nacional	Renta Variable Nacional	0.38%	1.54%
	Total	0.38%	1.54%
Renta Variable Internacional	Renta Variable Internacional	3.88%	3.72%
	Total	3.88%	3.72%
FIBRAS	FIBRAS	0.00%	0.72%
	Total	0.00%	0.72%
Deuda Nacional	Alimentos	1.23%	0.66%
	Automotriz	0.00%	0.01%
	Banca de Desarrollo	7.80%	2.28%
	Bancario	6.03%	1.91%
	Bebidas	1.76%	0.78%
	Cemento	0.02%	0.04%
	Centros Comerciales	0.00%	0.07%
	Construcción	0.00%	0.01%
	Consumo	2.57%	0.74%
	Empresas Productivas del Estado	5.41%	4.73%
	Estados	0.04%	1.70%
	Europesos	0.45%	2.87%
	Grupos Industriales	0.63%	0.77%
	Infraestructura	1.16%	5.29%
	Otros	2.26%	1.24%
	Papel	0.73%	0.29%
	Serv. Financieros	0.00%	0.41%
	Telecom	1.86%	1.27%
	Transporte	0.13%	0.31%
	Vivienda	3.05%	3.39%
Total	35.10%	28.76%	
Deuda Internacional	Deuda Internacional	5.44%	1.86%
	Total	5.44%	1.86%
Deuda Gubernamental	BONDES	0.00%	0.76%
	BONOS	3.66%	8.91%
	BPA182	0.00%	2.12%
	CBIC	3.22%	4.42%
	CETES	0.10%	1.56%
	REPORTO	0.00%	2.68%
	UDIBONO	47.60%	42.17%
	UMS	0.62%	0.80%
	Total	55.19%	63.41%
	Total	100.00%	100.00%

Evolución de Inversiones



Deuda Gubernamental	Renta Variable Nacional
Deuda Internacional	
Deuda Nacional	
Renta Variable Internacional	

**Considera las inversiones de todo el grupo de SIEFORES Básicas 1
Cifras al cierre de abril de 2017

III) Desempeño

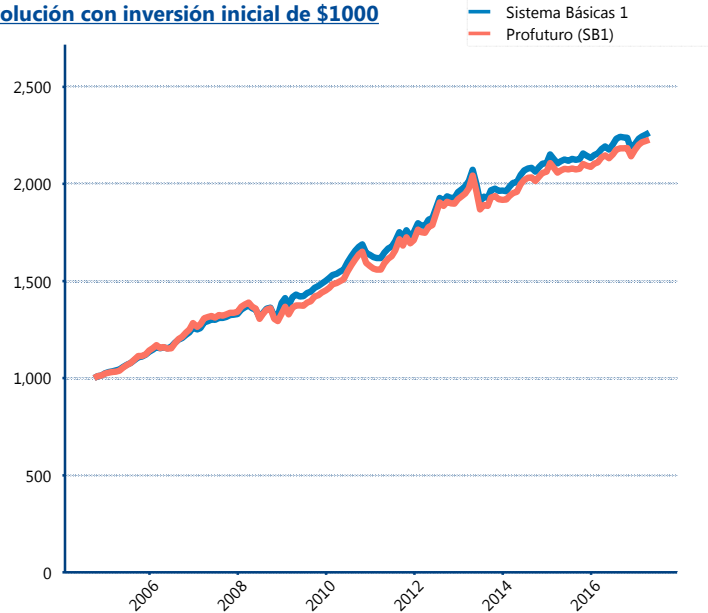
Rendimiento Bolsa

Tipo	Profuturo (SB1)	Sistema Básicas 1
1 año	3.96%	3.39%
2 años	3.72%	3.35%
3 años	4.40%	4.07%
5 años	4.60%	4.48%

Indicador de Rendimiento Neto

Siefore	IRN %
Azteca (SB1)	4.24%
Profuturo (SB1)	4.20%
Coppel (SB1)	4.17%
Principal (SB1)	4.07%
SURA (SB1)	4.04%
XXI-Banorte (SB1)	3.99%
Inbursa (SB1)	3.95%
Invercap (SB1)	3.85%
PensionISSSTE (SB1)	3.79%
Metlife (SB1)	3.78%
Banamex (SB1)	3.53%
Promedio Simple	4.20 %
Promedio Ponderado	4.20 %

Evolución con inversión inicial de \$1000



Construido con el precio de la Siefore registrado en la Bolsa Mexicana de Valores

IV) Medidas de sensibilidad y riesgos

Evolución del Plazo Promedio Ponderado

